

## CITY-VAN FELÉPÍTMÉNY

Az Umberto Palermo stylist által tervezett, alumíniumból és acélból készült "VAN-UP" modul egy felépítmény a Piaggio Porter NP6 3.070 mm tengelytávú, szimpla kerekes alváz verzió számára. A jármű mindkét oldalán dupla tolóajtóval szerelt, mely kiemeli sokoldalúságát a városi környezetben.



### **LÁTHATÓSÁG**

- A tető félig áttetsző anyagból készült.
- Belső világítással felszerelt.

### **SZÍNEK ÉS KÜLSŐ**

- Elérhető a Porter NP6 mind az 5 színkonfigurációjában.
- Fényezetlen antracitszürke lökhárítóval és oldalsó elemekkel felszerelt.

### **RAKODÁSI FELÜLET**

- A rakodófelület (hossza 2700 mm, szélessége 1540 mm, magassága 1390 mm) acélból készült, és Carply borítású.
- A rakomány rögzítésére belső rendszerek és pontok lettek kialakítva.
- A rakodótér belseje és az ajtók védőpanelekkel vannak ellátva.

„VAN-UP” MODUL ÁRA:

**NETTÓ 2.196.850 FT (BRUTTÓ 2.790.000 FT)**

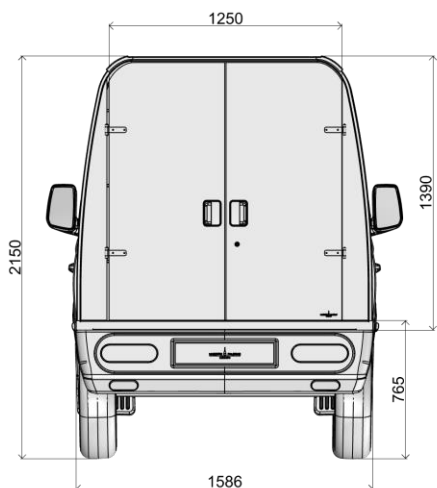
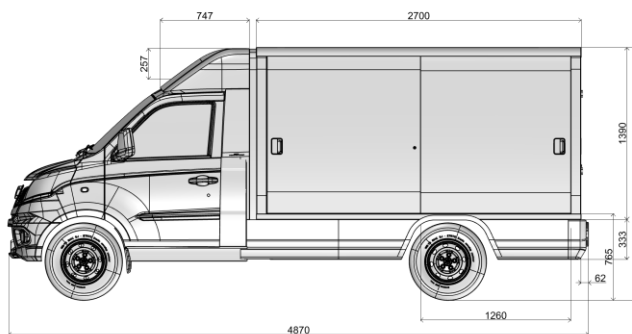
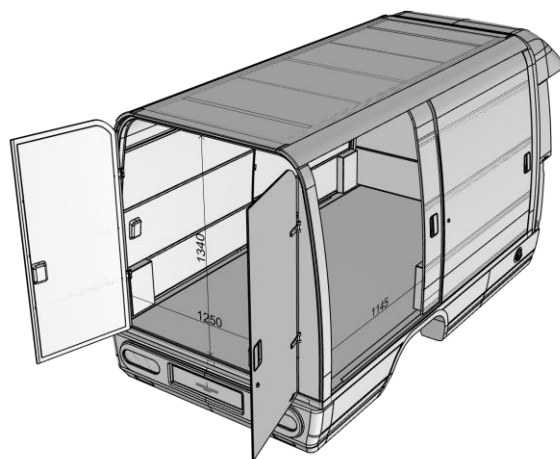


Az árak Ft-ban értendők, és tartalmazzák a mindenkori ÁFÁ-t. Az árlista tartalma a kiadáskor érvényes állapotot tükrözi. A Grand Automotive Central Europe Kft. Fenntartja a jogot az itt közölt információk előzetes értesítés nélküli megváltoztatására. Az árlista 2022.02.18-tól visszavonásig érvényes. Az itt közölt adatok tájékoztató jellegűek, és nem minősülnek szerződéses ajánlattételnek. A feltüntetett bruttó árak az általános forgalmi adó változása esetén módosulhatnak. Az aktuális árakért és további feltételekért érdeklődjön hivatalos márkakereskedőjénél.

## A RAKODÓTÉR MŰSZAKI JELLEMZŐI

### MÉRETEK

- Hasznos térfogat (m<sup>3</sup>): 5.6
- A rakodófelület földtől mért magassága 765 mm az áruk be- és kirakodásának megkönnyítése érdekében.
- A jármű mindkét oldalán dupla tolóajtókkal van felszerelve. Mindkét oldalsó ajtó hozzáférést biztosít az 1145 mm széles és 1250 mm magas rakodótérhez.
- A dupla hátsó lengőajtó (180°-os nyitással) 1250 mm széles és 1340 mm magas hozzáférést biztosít, lehetővé téve egy szabványos EPAL 80x1200 mm-es Europallet behelyezését.



### PORTER NP6

#### SÚLY

Felépítmény súlya (kg)		290
Terhelhetőség (kg)	SZIMPLA 3070 KIS LPG	865
	SZIMPLA 3070 NAGY LPG	985

#### A RAKODÓTÉR BELSŐ MÉRETEI

Hossz (mm)	2.700
Alap szélesség (mm)	1.540
Mennyezeti szélesség (mm)	1.100
Magasság (mm)	1.390
Rakodási felület magassága (mm)	765
Hasznos teher térfogata (m <sup>3</sup> )	5,6
Oldalnyílás szélessége (mm)	1.145
Oldalnyílás magassága (mm)	1.250
Hátsó nyílásszélesség (mm)	1.250
Hátsó nyílás magassága (mm)	1.340

#### A RAKODÓTÉR KÜLSŐ MÉRETEI

Hossz (mm)	2.755
Maximális szélesség (mm)	1.586

#### A FELÉPÍTMÉNYEZETT JÁRMŰ MÉRETEI

Hossz (mm)	4.870
Maximális szélesség (visszapillantó tükrök nélkül) (mm)	1.640
Magasság (mm)	2.150

A feltüntetett műszaki adatok és a képek tájékoztató jellegűek, nem kötelező érvényűek, és előzetes értesítés nélkül változhatnak.